



# EL ESTADO DE LOS DERECHOS SOCIALES EN CUBA

VII INFORME 2024

## TABLA DE CONTENIDOS

<b>1. Introducción</b> .....	3
<b>2. Metodología y ficha técnica</b> .....	4
<b>3. Principales problemas sociales</b> .....	6
<b>4. Sectores que peor la están pasando</b> .....	7
<b>5. Situación laboral</b> .....	8
<b>6. Situación económica del hogar</b> .....	10
<b>7. Situación alimentaria</b> .....	12
<b>8. Salud pública</b> .....	13
<b>9. Gestión económica y social del gobierno</b> .....	15
<b>10. Remesas familiares, pobreza y situación económica del hogar</b> .....	16
<b>11. Modelo de futuro desarrollo nacional</b> .....	18

# EL ESTADO DE LOS DERECHOS SOCIALES EN CUBA



## 1. Introducción

### ***El 89% de las familias cubanas sufren pobreza extrema***

La crisis alimentaria y la escasez de medicinas, el desempleo, golpean a millones de cubanos, que ven su vida pasar entre añejos llamados a la resistencia, y no esperan alternativas diferentes a “resolver” o escapar.

Desde 2019, con los hallazgos recogidos en estos informes sobre el estado de los derechos sociales, hemos denunciado el deterioro creciente de la situación socioeconómica en la isla. Con datos en mano, resultado de miles de entrevistas sistemáticas en todo el territorio nacional, alertamos tempranamente sobre la realidad de una crisis humanitaria que se agravaría sobremanera, confirmando nuestros análisis a partir de las denuncias que nuestros observadores y los propios ciudadanos nos hacían llegar.

El cubano sufre, también reclama en las calles, pero las autoridades no escuchan. Quizás reflejo de ello sea

### ***el alto nivel de desaprobación de la gestión económica y social del gobierno constatada en la presente encuesta, que alcanza una cifra récord del 91%***

desde que medimos este parámetro. Situación que está en la base de que

### ***solamente el 3% cree que el modelo cubano actual debe ser la referencia para el desarrollo futuro***

mientras que la gran mayoría prefiere, para salir de la crisis actual, modelos como el norteamericano (53%) o el español/europeo (21%).

Como en los anteriores, este séptimo informe aporta datos objetivos a la indagación acerca del estado de los derechos sociales en la isla; al mismo tiempo que deja al descubierto la gravedad de la situación cubana, que requiere de soluciones apremiantes.



## 2. Metodología y ficha técnica

### **Las entrevistas fueron realizadas en todas las provincias del país**

Sobre un total de 78 municipios, siguiendo la metodología empleada en las anteriores encuestas, de entrevistas personales asistidas por medios digitales. Se ha diseñado una muestra representativa, con cuotas provinciales según tramos de edad, y según sexo y grupo racial para el conjunto de la población, ajustada al peso demográfico referido por la última información censal oficial (septiembre de 2012).

#### FICHA TÉCNICA DE LA ENCUESTA

**Universo:** población residente en Cuba de 18 años y más, ambos sexos.

**Muestra:** 1.148 entrevistas.

**Método de muestreo:** aleatorio simple. Estratificación muestral por conglomerados: hábitat de residencia, sexo, edad y grupo racial.

**Afijación:** proporcional.

**Margen de error:** +/- 2,8 para datos globales.

**Nivel de confianza:** 95% con probabilidad  $p/q=50\%$ .

**Metodología para el trabajo de campo:** encuesta personal con entrada de datos asistida mediante teléfonos móviles y tabletas.

**Fechas del trabajo de campo:** del 8 de mayo al 2 de junio de 2024.

**Organismo responsable del trabajo de campo:** Observatorio Cubano de Derechos Humanos (OCDH).

- Para el trabajo de campo se ha utilizado tecnología Open Data Kit (ODK); y para el procesamiento de datos y análisis estadísticos se emplearon los programas SPSS v28.0.0.1 y Gandia Barbwin v7.5.
- En los análisis que se presentan, los decimales que se obtienen en los porcentajes se redondearon a enteros (teniendo en cuenta que el margen de error es mayor que +/- 2,5).




## Distribución según género, edad y grupos raciales

La distribución por sexo y edad se mantiene proporcional a los datos censales,

**con una ligera mayor proporción de mujeres**

sin que haya diferencias significativa por sexo en los diferentes tramos de edad.

**52%**



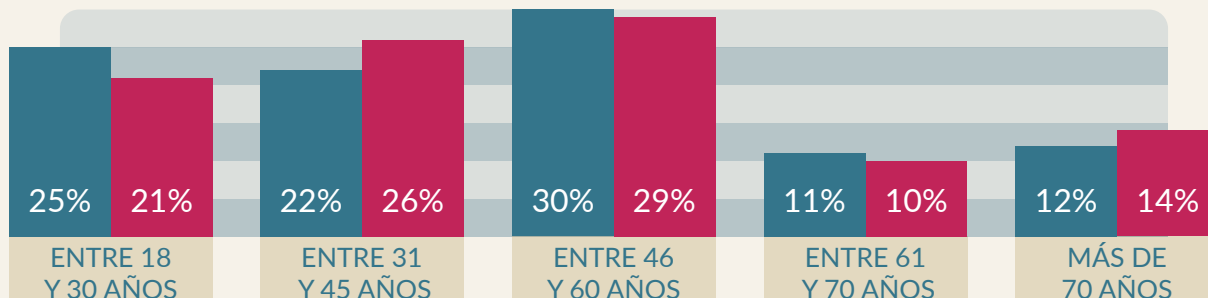
MUJERES

• 52%


HOMBRES

• 48%

### DISTRIBUCIÓN POR GRUPOS DE EDAD Y SEXO



### DISTRIBUCIÓN SEGÚN GRUPOS RACIALES



BLANCO

• 57%

MULATO O MESTIZO

• 26%

NEGRO

• 17%



### 3. Principales problemas sociales

Se mantiene la **crisis alimentaria** **72%** como principal preocupación entre los cubanos

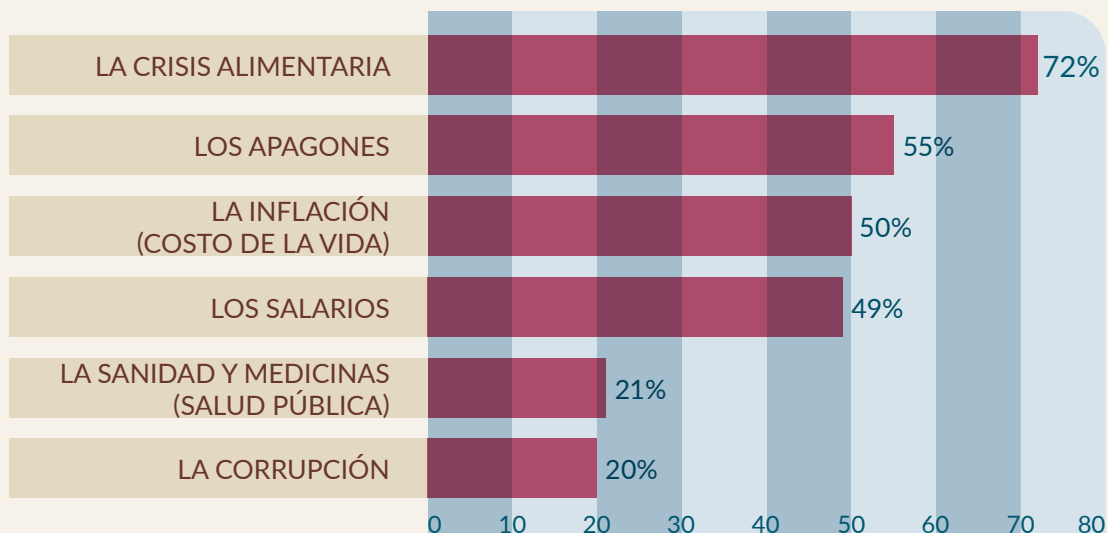
Le siguen los **apagones**, la **inflación**, el **bajo poder adquisitivo de los salarios** y la **sanidad**



La **corrupción** se señala como el siguiente problema social que más preocupa a los cubanos, en sexto lugar, con un **20%**

#### PRINCIPALES PROBLEMAS SOCIALES

(respuesta múltiple, primeros más nombrados)



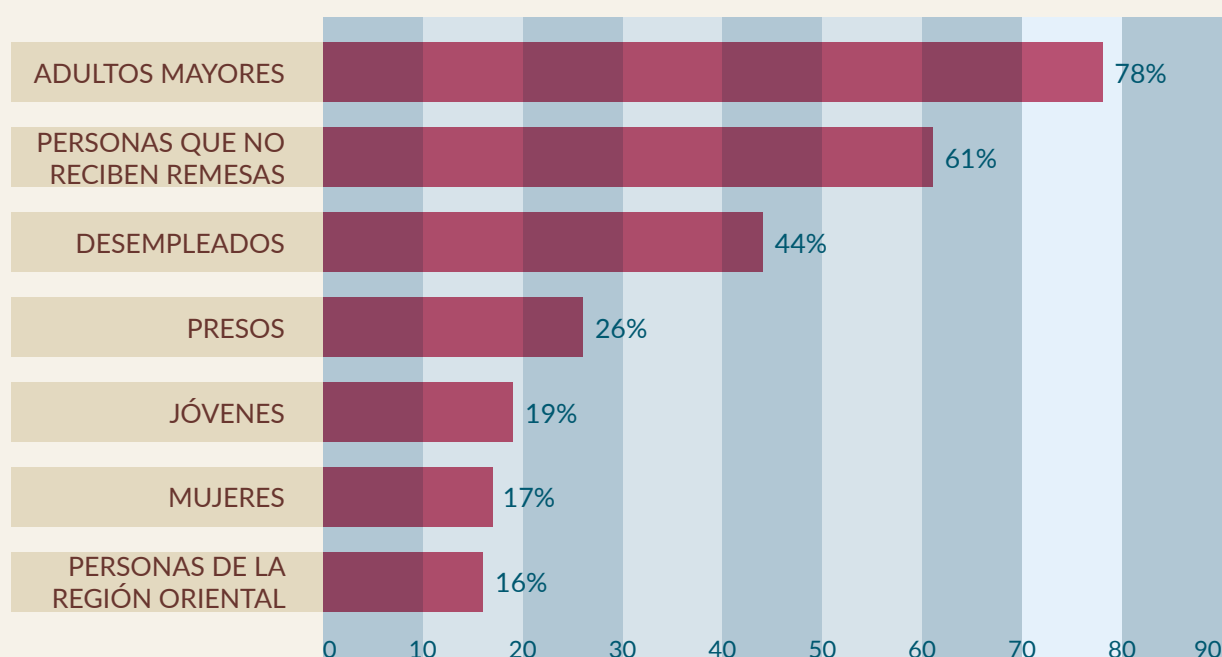


## 4. Sectores que peor lo están pasando

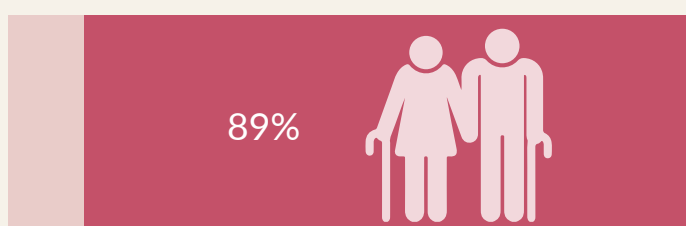
Se mantiene el mismo orden de los sectores desfavorecidos desde la encuesta anterior, que son los siguientes:

### SECTORES DE LA POBLACIÓN QUE LO ESTÁN PASANDO PEOR

(Respuesta múltiple)



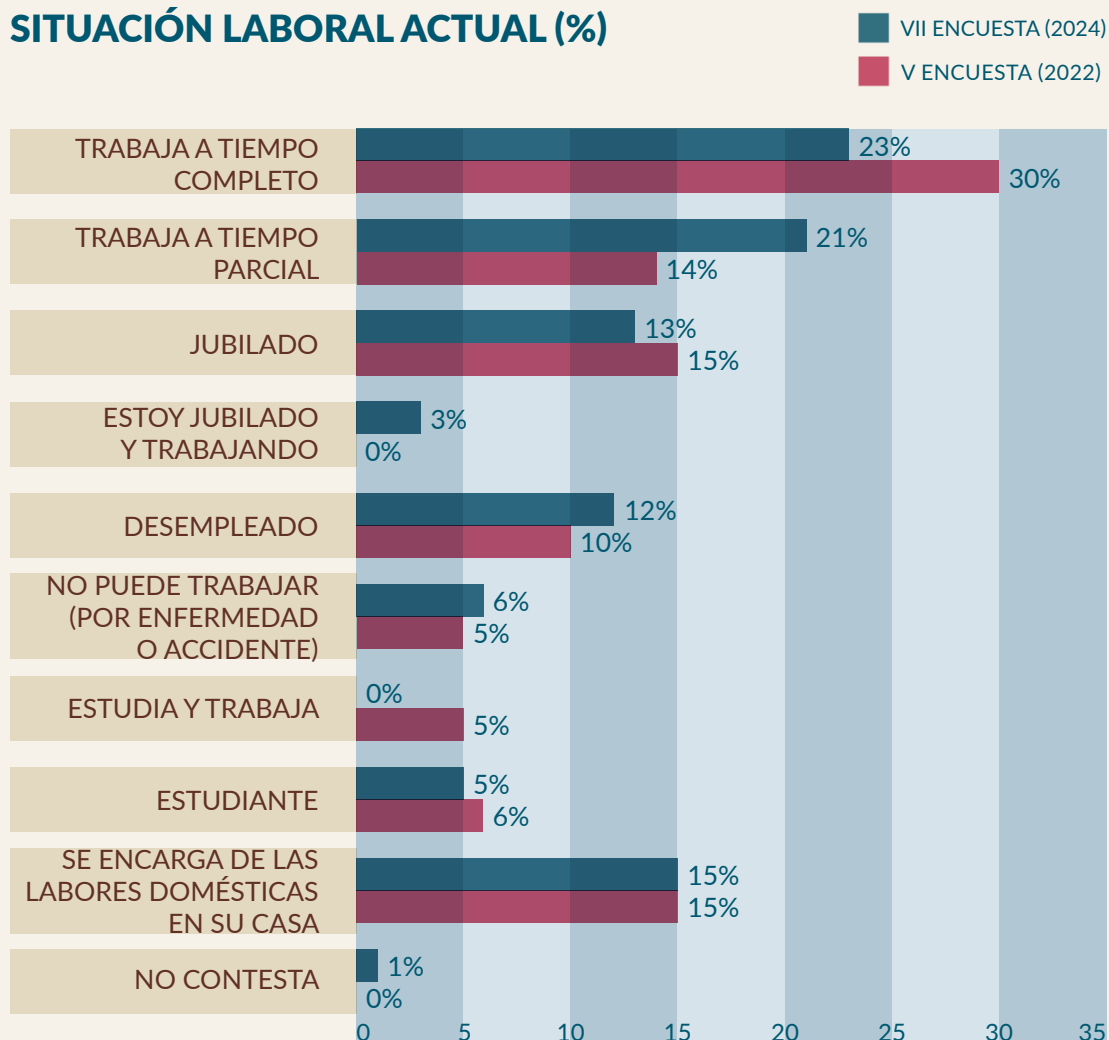
**Las personas mayores tienden a considerarse a sí mismas como las más desfavorecidas llegando hasta el **89%** en los **mayores de 70 años****





## 5. Situación laboral

### SITUACIÓN LABORAL ACTUAL (%)



**El 12%** de los consultados se declaran en situación de desempleo (dos puntos más que en los estudios de 2021 y 2022)

Entre la población desempleada, el **69%** lleva más de un año sin empleo







Considerando a los desempleados, estudiantes, jubilados, personas ocupadas en las labores domésticas y a quienes no pueden trabajar por enfermedad crónica o accidente, observamos que

**el 51% de los consultados  
no está integrado al mercado laboral formal,  
estando en edad laboral**

**Entre las mujeres la situación más frecuente  
es la de “encargada de las labores domésticas”,  
el 27% de las encuestadas**

El estado se mantiene como principal fuente de empleo (49% de los consultados), aunque una parte importante de estos (14%) trabajan para el estado a la vez que se encuentra empleado en MiPymes o como cuentapropistas.



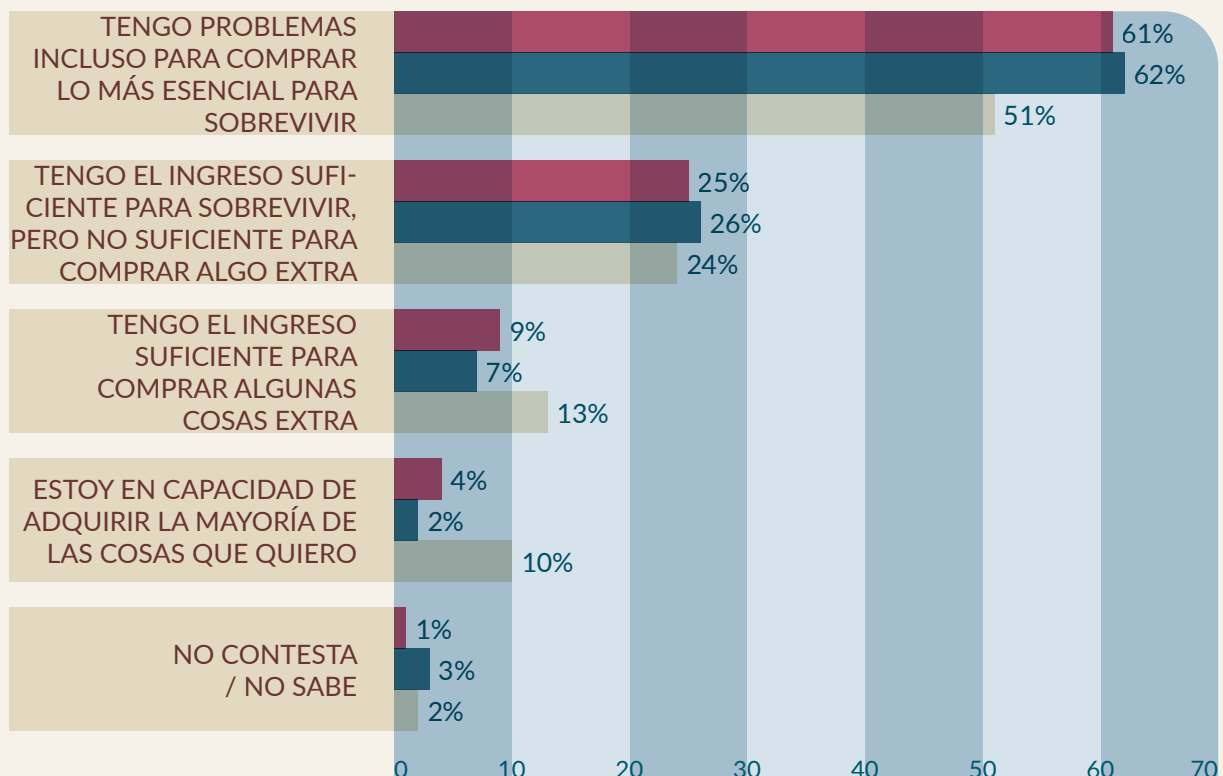
## 6. Situación económica del hogar



El **86%** de los hogares cubanos se mueven en los márgenes de la supervivencia; de estos al no le alcanza ni para comprar **61%** lo esencial para sobrevivir

### DESCRIPCIÓN DE LA SITUACIÓN ECONÓMICA DEL HOGAR (%)

VII ENCUESTA (2024)  
VI ENCUESTA (2023)  
V ENCUESTA (2022)

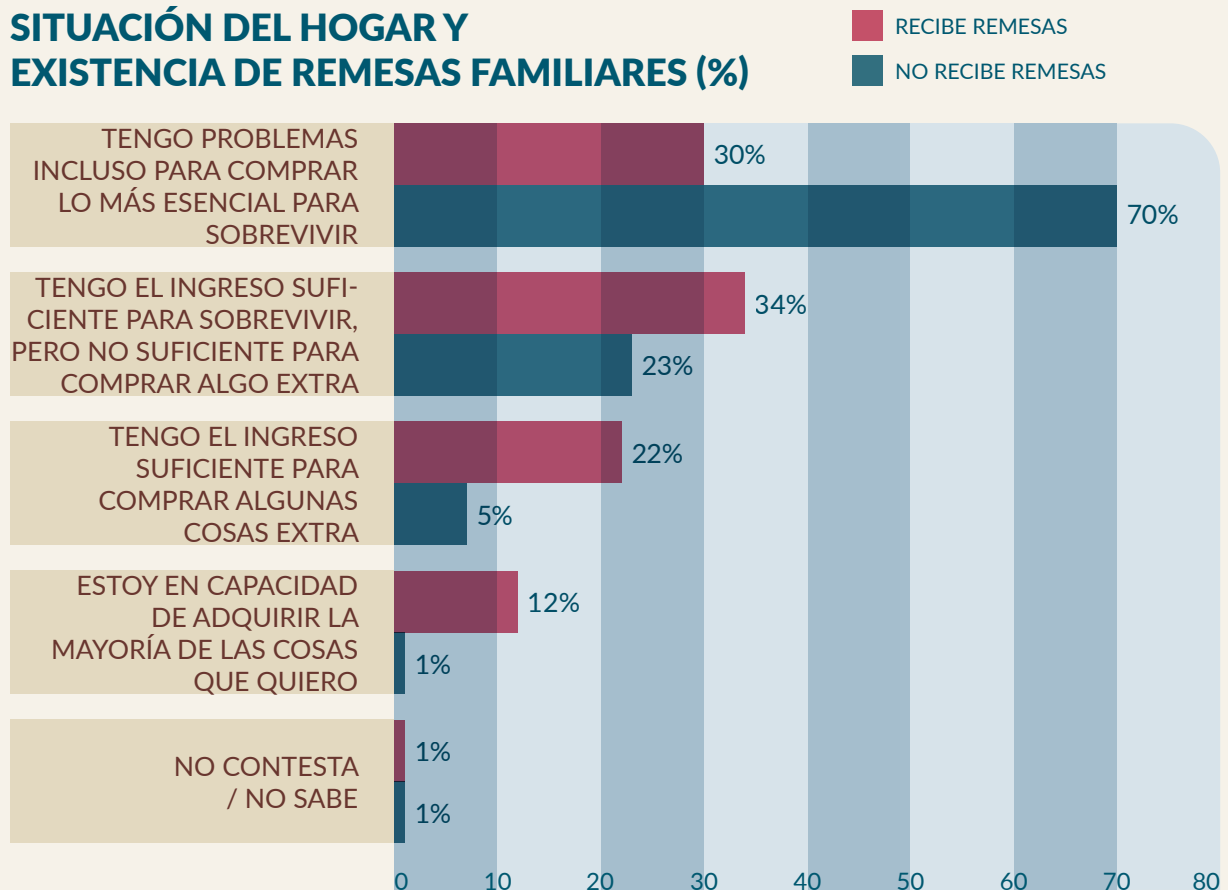


La situación es mejor relativamente en los hogares que reciben remesas familiares, aunque más del **30%** de estos siguen presentando problemas incluso para comprar los productos más básicos

En contraste, la situación de precariedad material grave asciende hasta el **70%** para los que **no tienen acceso a remesas**





### SITUACIÓN DEL HOGAR Y EXISTENCIA DE REMESAS FAMILIARES (%)





## 7. Situación alimentaria



**7 de cada 10 cubanos**  
han dejado de desayunar, almorzar o comer,  
debido a la falta de dinero o la escasez  
de alimentos



Solamente el **15%** de los cubanos  
ha podido realizar las 3 comidas  
sin interrupción



Donde más se padece  
esta carencia alimentaria  
es entre las personas  
de más de 70 años **79%**



El **80%** de las personas de raza negra se  
declaran afectadas por la crisis alimentaria,  
así como el 83% de quienes no reciben  
remesa familiar



## 8. Salud pública

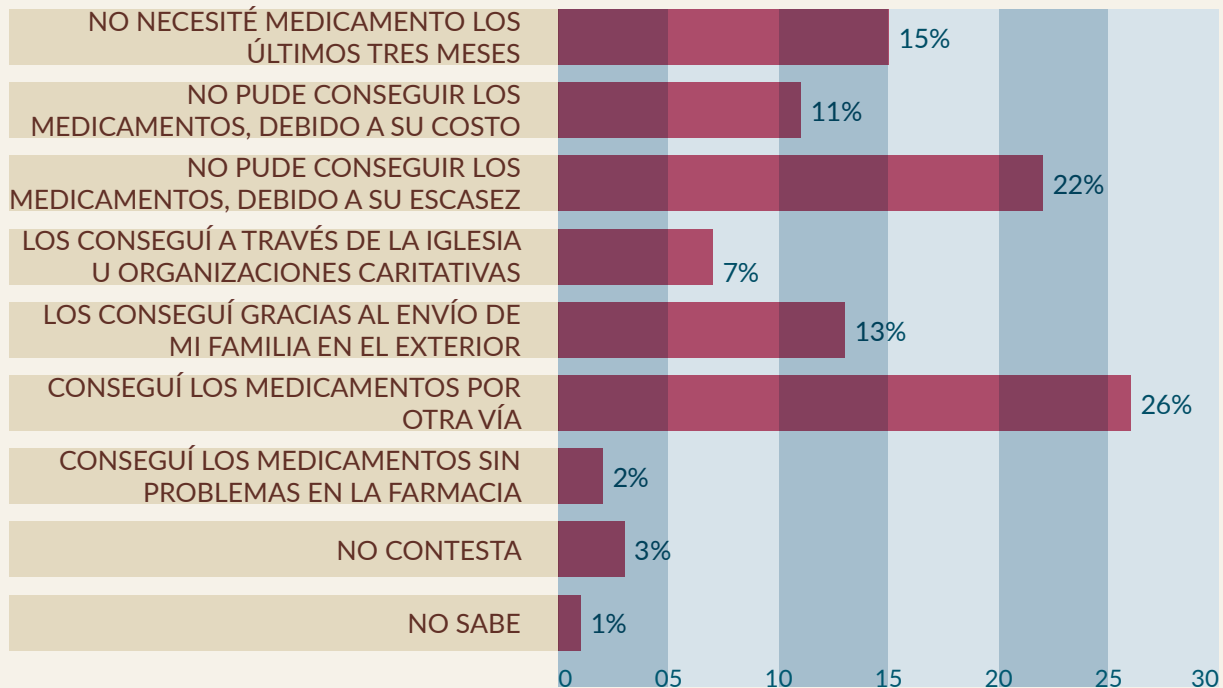
La escasez o el costo de los medicamentos afecta mayormente a los ancianos:



no pudieron conseguirlos un **38%** de quienes tienen entre 61 y 70 años, ni un **43%** entre los mayores de 70 años



### ¿CÓMO HA SIDO SU EXPERIENCIA ADQUIRIENDO MEDICAMENTOS? (%)



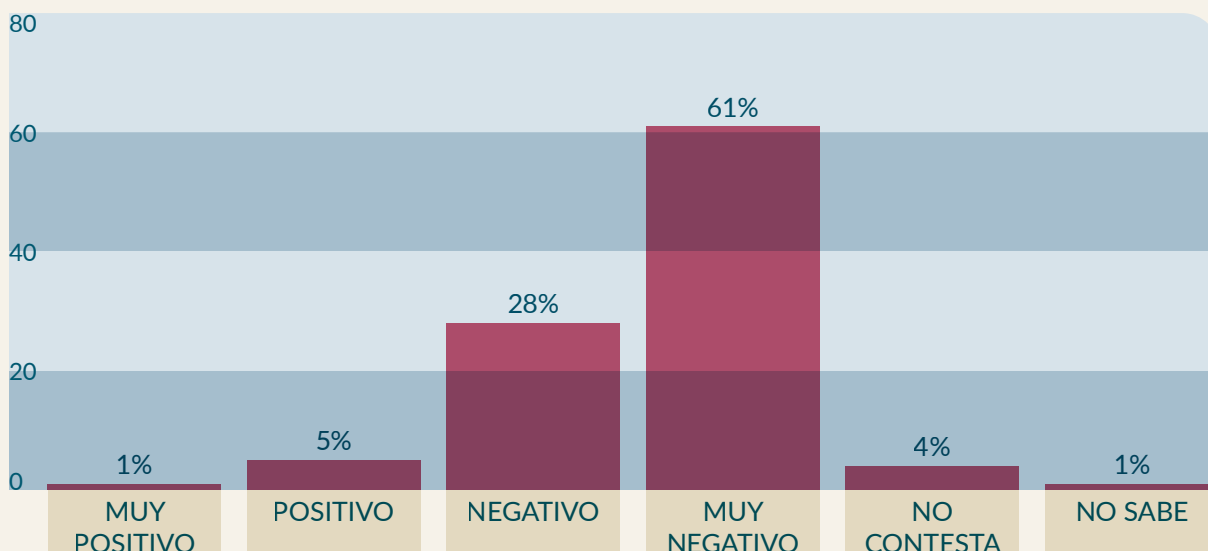
El **89%** valora negativamente el sistema de salud pública cubano



La visión crítica del sistema de salud la comparten todas las razas, con una ligera mayoría de la raza negra **92%**



### ¿CÓMO CALIFICA USTED EL SERVICIO DE SALUD PÚBLICA?





## 9. Gestión económica y social del gobierno



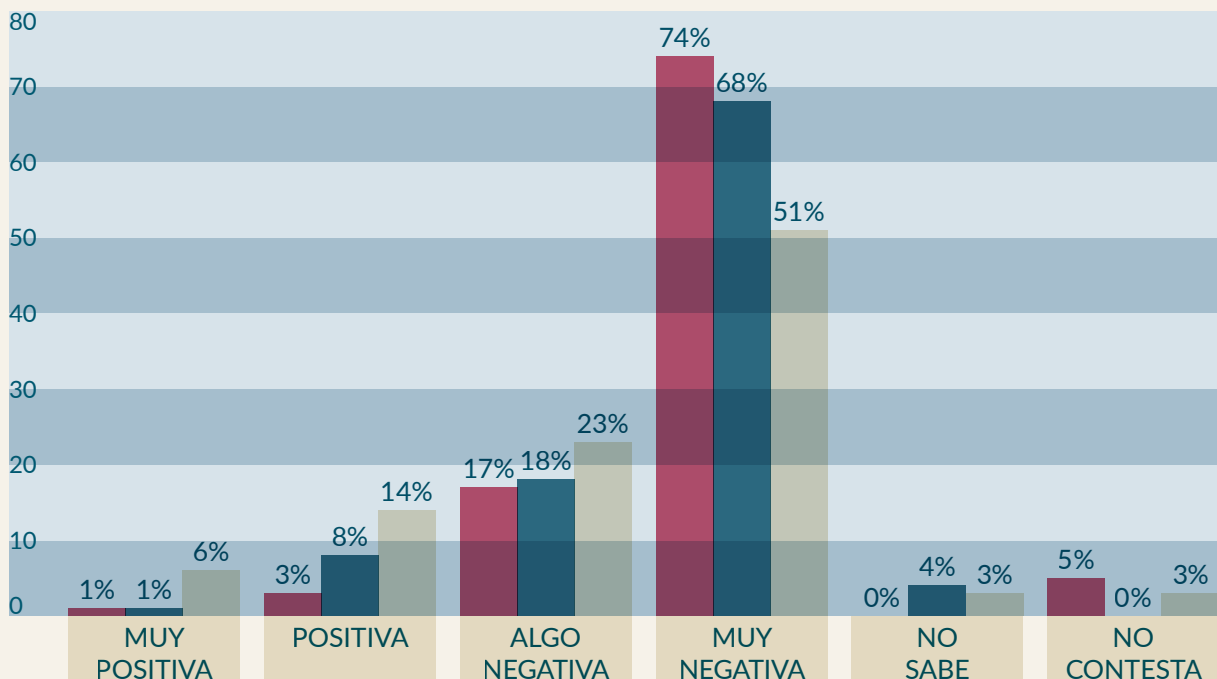
La desaprobación de la gestión económica y social del gobierno sube en cinco puntos respecto de la encuesta anterior, ubicándose en el **91%**

La valoración favorable al gobierno se ubica en un **4%**

Esta valoración es generalizada entre la población, sin diferencias apreciables entre grupos etarios, razas o género

### ¿CÓMO EVALUARÍA LA GESTIÓN ECONÓMICA Y SOCIAL DEL GOBIERNO?

VII ENCUESTA (2024)  
VI ENCUESTA (2023)  
V ENCUESTA (2022)



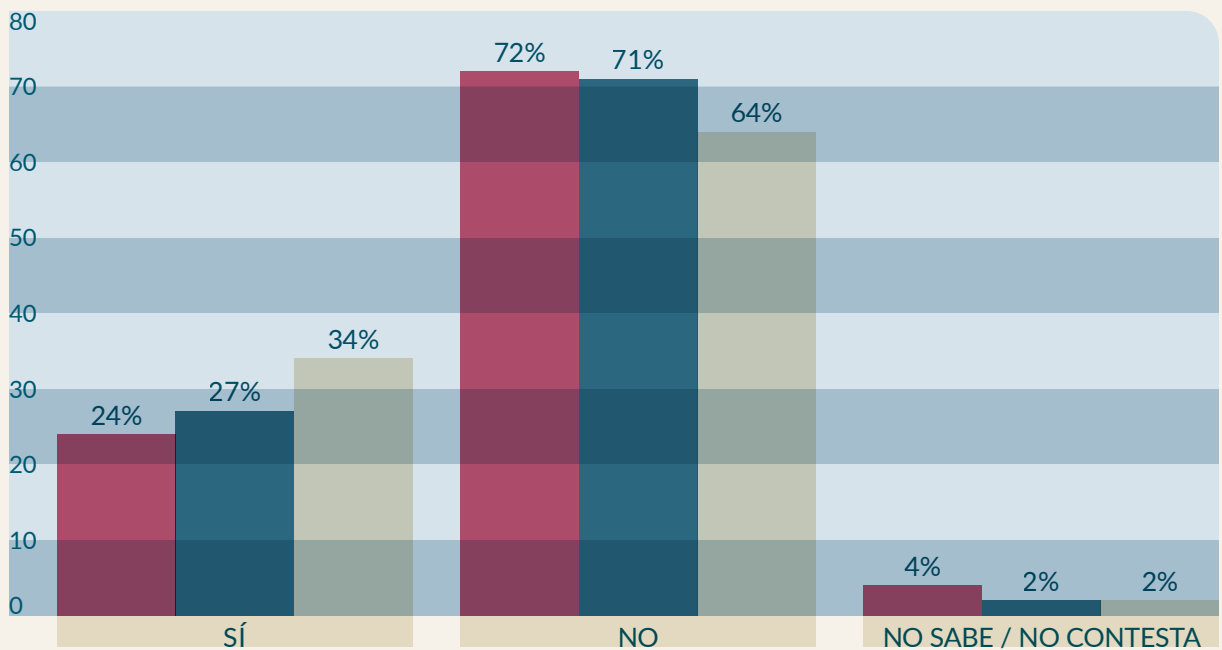


## 10. Remesas familiares, pobreza y situación económica del hogar



Continúa el descenso en el número de personas que reciben remesas familiares  
Las personas de raza negra son quienes menos las reciben **81%**

### RECEPCIÓN DE REMESAS (%)





Las autoridades cubanas en los últimos años han aplicado una política de eliminación de subsidios. Los productos y servicios subsidiados, debido a su breve duración, su cantidad, su intermitencia o escasez, tienen cada vez menos impacto en muchos hogares.

La creciente pérdida del valor del peso cubano ha golpeado fuertemente a la gran mayoría de hogares. Y si bien las remesas familiares tienen una influencia positiva considerable en los hogares que las reciben (que representan solamente el 24% de la población), la escasez o el encarecimiento de los productos y servicios de primera necesidad también limitan a estas familias.

Desde finales de la encuesta anterior hasta la actual (de agosto de 2023 a mayo de 2024) el valor del peso cubano (CUP) en el mercado no estatal, que es el de referencia habitual para los cubanos, continuó depreciándose con respecto al euro y al dólar. En este contexto, tomamos como tasa de cambio la mediana de entre los datos mensuales de dicha tasa recopilados por colaboradores del OCDH: 1 dólar a 274 pesos cubanos.

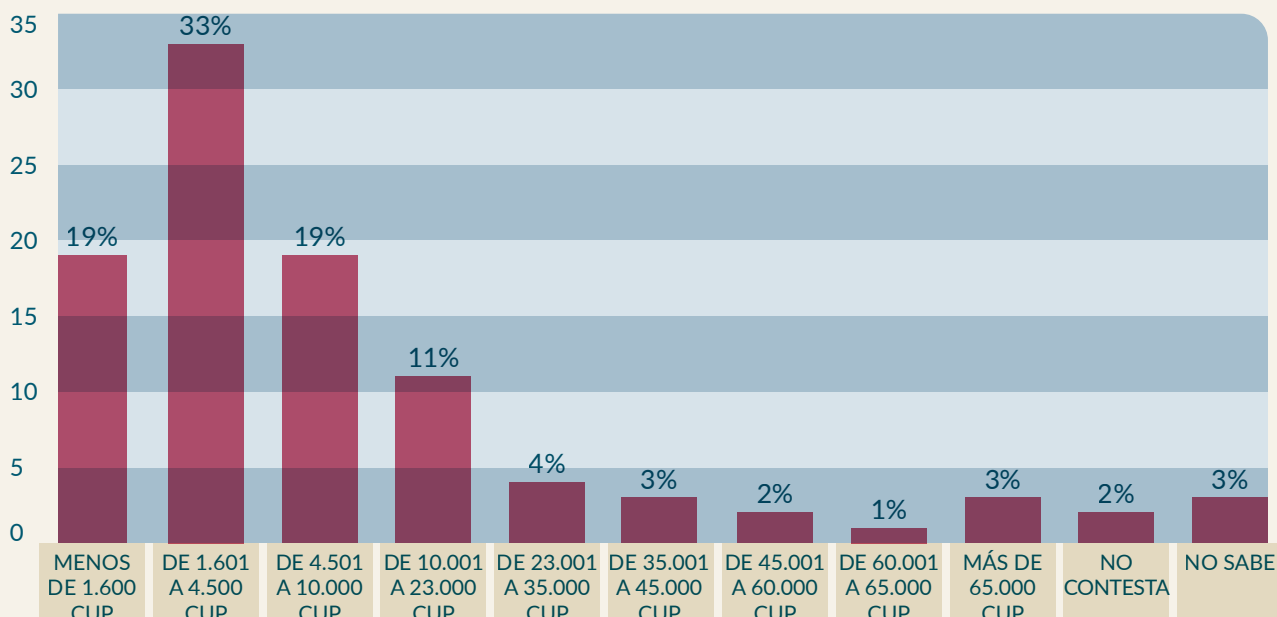
La línea internacional de la pobreza extrema desde 2015 fue establecida por el Banco Mundial en USD 1,90. Un hogar de tres personas necesitará ingresar el equivalente a USD 171 mensuales para no estar en la pobreza extrema.

Considerando lo anterior, podemos concluir que

**al menos el 89% de los cubanos viven en la extrema pobreza**



### INGRESOS MENSUALES DEL HOGAR (%)





## 11. Modelo de futuro desarrollo nacional

**53%** Con un 53%, el modelo norteamericano (EE.UU.) es el modelo o país preferido por la mayoría de los cubanos para salir de la situación actual

**63%** Llegando hasta un 63% entre los más jóvenes (18 - 30 años) Le sigue el modelo español/europeo con el **21%**

A pesar de la estrecha relación que el gobierno cubano mantiene con Rusia, este país solamente es referente para el 3% de los consultados (el 9% entre los mayores de 70 años); de hecho, obtiene dos puntos porcentuales menos que el modelo chino, que convence al 5% de los cubanos.

**Solamente el 3% cree que el modelo cubano actual debe ser la referencia para el desarrollo futuro**



## ¿EN QUÉ MODELO O PAÍS DEBERÍAMOS FIJARNOS PARA SALIR DE LA SITUACIÓN ACTUAL?

